

MUNICIPIO DE CONCORDIA, SINALOA
ESTADO ANALITICO DEL EJERCICIO DEL PRESUPUESTO DE EGRESOS
CLASIFICACION ADMINISTRATIVA
DEL 1 DE ENERO AL 31 DE DICIEMBRE DE 2020

IPT-EA/PECA-12-2012


Concepto	Egresos					Subejercicio 6 = (3 - 4)
	Aprobado (1)	Ampliaciones/ (Reducciones) (2)	Modificado 3 = (1 + 2)	Devengado (4)	Pagado (5)	
701-ADQUISICIONES	270,000.00	4,896,337.13	5,166,337.13	5,166,336.13	5,166,336.13	1.00
178-APOYO A ORGANISMOS Y ASIST. SOCIAL	2,184,862.48	-141,753.63	2,043,108.85	2,043,108.85	2,043,108.85	-
909-CONSTRUCCIONES IMPUESTO PREDIAL RUSTICO	234,672.90	-	234,672.90	-	-	234,672.90
910-CONSTRUCCIONES OBRA PÚBLICA DIRECTA	1,615,061.97	-458,736.83	1,156,325.14	839,632.15	839,632.15	316,692.99
104-COORDINACION COMMUJER	595,611.15	29,901.98	625,513.13	623,281.42	623,281.42	2,231.71
173-COORDINACION DE LA UNIDAD DE TRANSPARENCIA	349,998.55	-87,405.80	262,592.75	262,352.05	262,352.05	240.70
131-COORDINACION DE SINDICATURAS	1,349,554.83	-23,351.10	1,326,203.73	1,320,687.33	1,320,687.33	5,516.40
432-DEPARTAMENTO DE ASEO Y LIMPIA	5,052,788.99	589,309.56	5,642,098.55	5,588,619.31	5,588,619.31	53,479.24
435-DEPTO. DE ALUMBRADO PUBLICO	6,461,054.99	-378,766.99	6,082,288.00	6,082,288.00	6,082,288.00	-
421-DEPTO. DE CONSERVACION Y MANTENIMIENTO	2,316,814.64	1,033,900.65	3,350,715.29	3,337,836.18	3,336,386.18	12,879.11
434-DEPTO. DE PARQUES Y JARDINES	2,175,563.97	226,347.12	2,401,911.09	2,354,907.19	2,354,907.19	47,003.90
105-DIRECCION DE COMUNICACION SOCIAL	835,401.42	-412,774.24	422,627.18	366,815.64	366,815.64	55,811.54
116-DIRECCION DE ADMINISTRACION Y RECURSOS HUMANOS	4,255,963.80	167,427.50	4,423,391.30	4,390,329.51	4,270,119.82	33,061.79
147-DIRECCION DE DEPORTES MUNICIPAL	1,882,140.37	84,631.96	1,966,772.33	1,963,918.08	1,963,918.08	2,854.25
180-DIRECCION DE DESARROLLO RURAL SUSTENTABLE	830,383.18	95,754.91	926,138.09	893,262.25	893,262.25	32,875.84
175-DIRECCION DE DESARROLLO SOCIAL Y HUMANO	2,419,114.98	-289,945.88	2,129,169.10	2,128,729.10	2,128,729.10	440.00
419-DIRECCION DE DESARROLLO URBANO Y OBRAS PUBLICAS	2,672,874.08	169,826.99	2,842,701.07	2,834,485.59	2,834,485.59	8,215.48
417-DIRECCION DE ECOLOGIA	707,610.18	10,514.11	718,124.29	594,108.91	594,108.91	124,015.38
125-DIRECCION DE EDUCACION	2,970,348.89	-479,388.34	2,490,960.55	2,457,616.38	2,457,616.38	33,344.17
121-DIRECCION DE FOMENTO ECONOMICO	994,155.74	-5,895.99	988,259.75	747,543.45	747,543.45	240,716.30
100-DIRECCION DE SEGURIDAD PÚBLICA Y TRÁNSITO MUNICIPAL	-	194,201.72	194,201.72	191,701.72	191,701.72	2,500.00
431-DIRECCION DE SERVICIOS PUBLICOS	6,177,935.14	473,282.50	6,651,217.64	6,622,269.17	6,622,269.17	28,948.47
110-DIRECCION DE TURISMO	855,753.07	-29,549.06	826,204.01	804,007.07	804,007.07	22,196.94
123-DIRECCION DEL CENTRO DE ARTES Y OFICIOS MUNICIPAL	2,917,288.14	-140,265.78	2,777,022.36	2,749,425.79	2,749,425.79	27,596.57
912-FONDO DE APORTACIONES PARA EL FORTALECIMIENTO MUNICIPAL	19,173,001.00	16,690.08	19,189,691.08	19,090,777.20	19,058,066.24	98,913.88
911-FONDO DE APORTACIONES PARA LA INFRAESTRUCTURA SOCIAL MUNICIPAL	25,879,001.00	-22,694,837.95	3,184,163.05	3,179,417.12	3,179,417.12	4,745.93
929-FONDO MINERO MUNICIPAL	-	2,303,509.00	2,303,509.00	474,549.26	474,549.26	1,828,959.74
1000-GASTOS ADMINISTRATIVOS	1,707,427.10	141,622.36	1,849,049.46	1,849,027.81	1,736,556.31	21.65
150-OFICIALIA MAYOR	1,312,336.94	80,211.72	1,392,548.66	1,392,128.66	1,392,128.66	420.00
115-ORGANO INTERNO DE CONTROL MUNICIPAL	699,060.22	-219,105.53	479,954.69	466,870.17	466,870.17	13,084.52
179-PENSIONES VITALICIAS	9,245,813.66	349,084.07	9,594,897.73	9,555,057.08	9,555,057.08	39,840.65
102-PRESIDENCIA MUNICIPAL	2,769,535.36	-56,870.51	2,712,664.85	2,614,136.43	2,610,386.43	98,528.42
101-REGIDORES	3,413,573.75	-84,222.26	3,329,351.49	3,315,452.19	3,315,452.19	13,899.30



MUNICIPIO DE CONCORDIA, SINALOA
ESTADO ANALITICO DEL EJERCICIO DEL PRESUPUESTO DE EGRESOS
CLASIFICACION ADMINISTRATIVA
DEL 1 DE ENERO AL 31 DE DICIEMBRE DE 2020

IPT-EAEPECA-12-2012

Concepto	Egresos					Subejercicio 6 = (3 - 4)
	Aprobado (1)	Ampliaciones/ (Reducciones) (2)	Modificado 3 = (1 + 2)	Devengado (4)	Pagado (5)	
119-SECRETARIA DEL AYUNTAMIENTO	1,598,782.66	52,218.84	1,651,001.50	1,589,404.13	1,589,404.13	61,597.37
113-SINDICO PROCURADOR	857,494.64	-8,139.97	849,354.67	844,334.95	844,334.95	5,019.72
1000-SUBSIDIOS Y TRANSFERENCIAS	-	743,197.05	743,197.05	743,197.05	743,197.05	-
201-TESORERIA MUNICIPAL	2,908,465.61	-66,583.36	2,841,882.25	2,825,523.23	2,825,523.23	16,359.02
TOTAL DEL GASTO	119,689,445.40	-13,919,623.97	105,769,821.43	102,303,136.55	102,032,544.40	3,466,684.88





MUNICIPIO DE CONCORDIA, SINALOA
ESTADO ANALITICO DEL EJERCICIO DEL PRESUPUESTO DE EGRESOS
CLASIFICACION ADMINISTRATIVA
DEL 1 DE ENERO AL 31 DE DICIEMBRE DE 2020


IPT-EAEPECA-12-2012

Concepto	Egresos					Subejercicio
	Aprobado	Ampliaciones/ (Reducciones)	Modificado	Devengado	Pagado	
	(1)	(2)	3 = (1 + 2)	(4)	(5)	
Entidades Paraestatales y Fideicomisos No Empresariales y No Financieros	5,620,000.00	25,875,976.03	31,495,976.03	22,624,214.10	22,624,214.10	8,871,761.93
Instituciones Públicas de la Seguridad Social	-	-	-	-	-	-
Entidades Paraestatales Empresariales No Financieras con Participación Estatal Mayoritaria	-	-	-	-	-	-
Fideicomisos Empresariales No Financieros con Participación Estatal Mayoritaria	-	-	-	-	-	-
Entidades Paraestatales Empresariales Financieras Monetarias con Participación Estatal Mayoritaria	-	-	-	-	-	-
Entidades Paraestatales Empresariales Financieras No Monetarias con Participación Estatal Mayoritaria	-	-	-	-	-	-
Fideicomisos Financieros Públicos con Participación Estatal Mayoritaria	-	-	-	-	-	-
TOTAL DEL GASTO	5,620,000.00	25,875,976.03	31,495,976.03	22,624,214.10	22,624,214.10	8,871,761.93

Bajo protesta de decir verdad declaramos que los Estados Financieros y sus Notas, son razonablemente correctos y son responsabilidad del emisor


 JOSE EUSEBIO GARZON PADILLA
 REGIDOR COMISIONADO DE HACIENDA


 MIGUEL ANGEL RDGUEZ MANRRIQUEZ
 TESORERO MUNICIPAL


 JOSE FELIPE GARZON LOPEZ
 PRESIDENTE MUNICIPAL